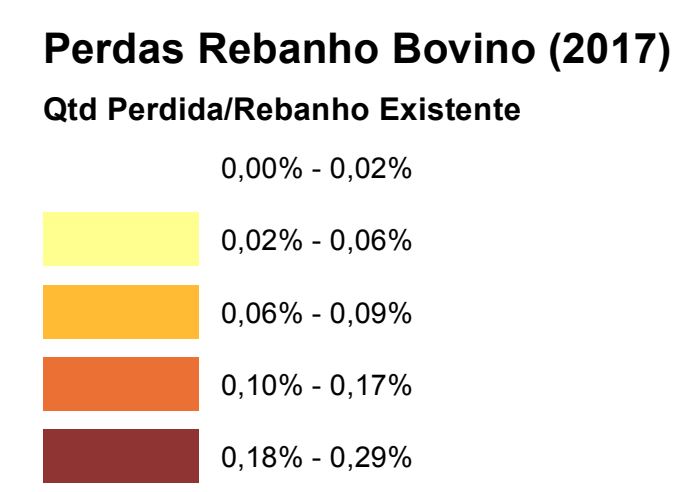
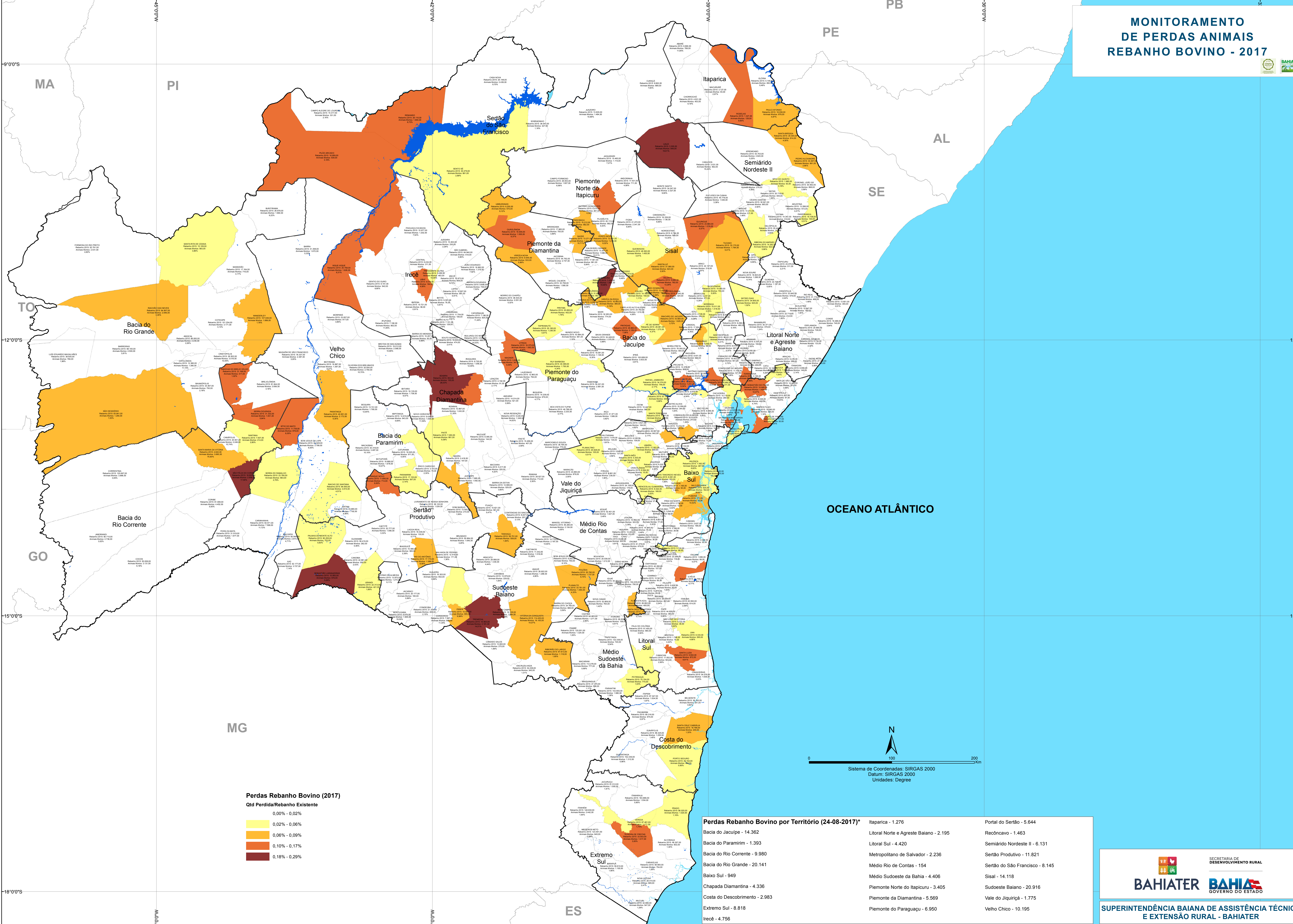



MONITORAMENTO DE PERDAS ANIMAIS REBANHO BOVINO - 2017



Perdas Rebanho Bovino por Território (24-08-2017)*

Itapicuru - 1.276	Portal do Sertão - 5.644
Bacia do Jacuípe - 14.362	Recôncavo - 1.463
Bacia do Paramirim - 1.393	Semiárido Nordeste II - 6.131
Bacia do Rio Corrente - 9.980	Sertão Produtivo - 11.821
Bacia do Rio Grande - 20.141	Sertão do São Francisco - 8.145
Baixo Sul - 949	Sisal - 14.118
Chapada Diamantina - 4.336	Sudoeste Baiano - 20.916
Costa do Descobrimento - 2.983	Vale do Jiquiriçá - 1.775
Extremo Sul - 8.818	Velho Chico - 10.195
Irecê - 4.756	
Médio Rio de Contas - 154	
Médio Sudoeste da Bahia - 4.406	
Piemonte Norte do Itapicuru - 3.405	
Piemonte da Diamantina - 5.569	
Piemonte do Paraguai - 6.950	
Sertão do Itapicuru - 1.276	
Sertão do Nordeste II - 6.131	
Sertão do Diamantina - 4.336	
Sertão do Paraguai - 6.950	
Sertão do Jacuípe - 14.362	
Sertão do Rio Grande - 20.141	
Sertão do Baixo Sul - 949	
Sertão do Médio Rio de Contas - 154	
Sertão do Vale do Jiquiriçá - 1.775	
Sertão do Médio Sudoeste da Bahia - 4.406	
Sertão do Litoral Sul - 949	
Sertão do Litoral Norte e Agreste Baiano - 2.195	
Sertão do Costa do Descobrimento - 2.983	
Sertão do Extremo Sul - 8.818	
Sertão do Irecê - 4.756	



SECRETARIA DE DESENVOLVIMENTO RURAL

BAHIA GOVERNO DO ESTADO

BAHIA ATENÇÃO À SAÚDE

SUPERINTENDÊNCIA BAIANA DE ASSISTÊNCIA TÉCNICA E EXTENSÃO RURAL - BAHIA TER

*Fonte: TAXA DE MORTALIDADE DE ANIMAIS NO PERÍODO DE 2015 A 2017 (ADAB - Defesa Sanitária Animal)